



MUNICIPIO DE SANTIAGO JAMILTEPEC DISTRITO DE JAMILTEPEC, OAX.
ESTADO ANALÍTICO DE INGRESOS
DEL 01 DE ENERO AL 30 DE JUNIO DEL 2017

JUNIO CERRADO

RUBRO DE INGRESOS	INGRESO					DIFERENCIA
	ESTIMADO	AMPLIACIONES Y REDUCCIONES	MODIFICADO	DEVENGADO	RECAUDADO	
IMPUESTOS	78,600.00	0.00	78,600.00	85,047.61	85,047.61	6,447.61
CUOTAS Y APORTACIONES DE SEGURIDAD SOCIAL	0.00	0.00	0.00	0.00	0.00	0.00
CONTRIBUCIONES DE MEJORAS	500.00	0.00	500.00	18,000.00	18,000.00	17,500.00
DERECHOS	587,000.00	0.00	587,000.00	159,102.50	159,102.50	-427,897.50
PRODUCTOS	28,500.00	15.00	28,515.00	1,054.79	1,054.79	-27,445.21
CORRIENTE	18,500.00	15.00	18,515.00	1,054.79	1,054.79	-17,445.21
CAPITAL	10,000.00	0.00	10,000.00	0.00	0.00	-10,000.00
APROVECHAMIENTOS	23,503.00	0.00	23,503.00	22,730.00	22,730.00	-773.00
CORRIENTE	23,503.00	0.00	23,503.00	22,730.00	22,730.00	-773.00
CAPITAL	0.00	0.00	0.00	0.00	0.00	0.00
INGRESOS POR VENTAS DE BIENES Y SERVICIOS	0.00	0.00	0.00	0.00	0.00	0.00
PARTICIPACIONES Y APORTACIONES	61,082,698.83	4,788,867.21	65,871,566.04	34,537,401.19	34,537,401.19	-26,545,297.64
TRANSFERENCIAS, ASIGNACIONES, SUBSIDIOS Y OTRAS AYUDAS	0.00	0.00	0.00	0.00	0.00	0.00
INGRESOS DERIVADOS DE FINANCIAMIENTOS	0.00	0.00	0.00	0.00	0.00	0.00
TOTAL	\$ 61,800,801.83	\$ 4,788,882.21	\$ 66,589,684.04	\$ 34,823,336.09	\$ 34,823,336.09	\$ 23,947.61
				INGRESOS EXCEDENTES		

ESTADO ANALÍTICO DE INGRESOS POR FUENTE DE FINANCIAMIENTO	INGRESO					DIFERENCIA
	ESTIMADO	AMPLIACIONES Y REDUCCIONES	MODIFICADO	DEVENGADO	RECAUDADO	
INGRESOS DEL GOBIERNO						
IMPUESTOS	78,600.00	0.00	78,600.00	85,047.61	85,047.61	6,447.61
CONTRIBUCIONES DE MEJORAS	500.00	0.00	500.00	18,000.00	18,000.00	17,500.00
DERECHOS	587,000.00	0.00	587,000.00	159,102.50	159,102.50	-427,897.50
PRODUCTOS	28,500.00	15.00	28,515.00	1,054.79	1,054.79	-27,445.21
CORRIENTE	18,500.00	15.00	18,515.00	1,054.79	1,054.79	-17,445.21
CAPITAL	10,000.00	0.00	10,000.00	0.00	0.00	-10,000.00
APROVECHAMIENTOS	23,503.00	0.00	23,503.00	22,730.00	22,730.00	-773.00
CORRIENTE	23,503.00	0.00	23,503.00	22,730.00	22,730.00	-773.00
CAPITAL	0.00	0.00	0.00	0.00	0.00	0.00
PARTICIPACIONES Y APORTACIONES	61,082,698.83	4,788,867.21	65,871,566.04	34,537,401.19	34,537,401.19	-26,545,297.64
TRANSFERENCIAS, ASIGNACIONES, SUBSIDIOS Y OTRAS AYUDAS	0.00	0.00	0.00	0.00	0.00	0.00
INGRESOS DE ORGANISMOS Y EMPRESAS	0.00	0.00	0.00	0.00	0.00	0.00
CUOTAS Y APORTACIONES DE SEGURIDAD SOCIAL	0.00	0.00	0.00	0.00	0.00	0.00
INGRESOS POR VENTAS DE BIENES Y SERVICIOS	0.00	0.00	0.00	0.00	0.00	0.00
TRANSFERENCIAS, ASIGNACIONES, SUBSIDIOS Y OTRAS AYUDAS	0.00	0.00	0.00	0.00	0.00	0.00
INGRESOS DERIVADOS DE FINANCIAMIENTO	0.00	0.00	0.00	0.00	0.00	0.00
INGRESOS DERIVADOS DE FINANCIAMIENTOS	0.00	0.00	0.00	0.00	0.00	0.00
TOTAL	\$ 61,800,801.83	\$ 4,788,882.21	\$ 66,589,684.04	\$ 34,823,336.09	\$ 34,823,336.09	\$ 23,947.61
				INGRESOS EXCEDENTES		



PRESIDENCIA MUNICIPAL

Mpio. Santiago Jamiltepec
Dpto. Jamiltepec, Oax.
2017-2018

SINDICATURA MUNICIPAL
Mpio. Santiago Jamiltepec
Dpto. Jamiltepec, Oax.
2017-2018

REGIDURIA DE HACIENDA
Mpio. Santiago Jamiltepec
Dpto. Jamiltepec, Oax.
2017-2018

TESORERIA MUNICIPAL
Mpio. Santiago Jamiltepec
Dpto. Jamiltepec, Oax.
2017-2018

PRESIDENTE MUNICIPAL



PRESIDENCIA MUNICIPAL

Mpio. Santiago Jamiltepec
Dto. Jamiltepec, Oax.
2017-2018

SINDICO MUNICIPAL



SINDICATURA MUNICIPAL

Mpio. Santiago Jamiltepec
Dto. Jamiltepec, Oax.
2017-2018

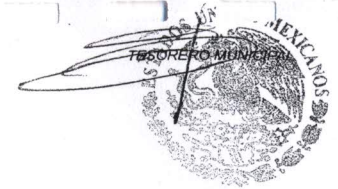
Imprimir

REGIDOR DE HACIENDA



REGIDURIA DE HACIENDA

Mpio. Santiago Jamiltepec
Dto. Jamiltepec, Oax.
2017-2018



TESORERIA MUNICIPAL

Mpio. Santiago Jamiltepec
Dto. Jamiltepec, Oax.
2017-2018